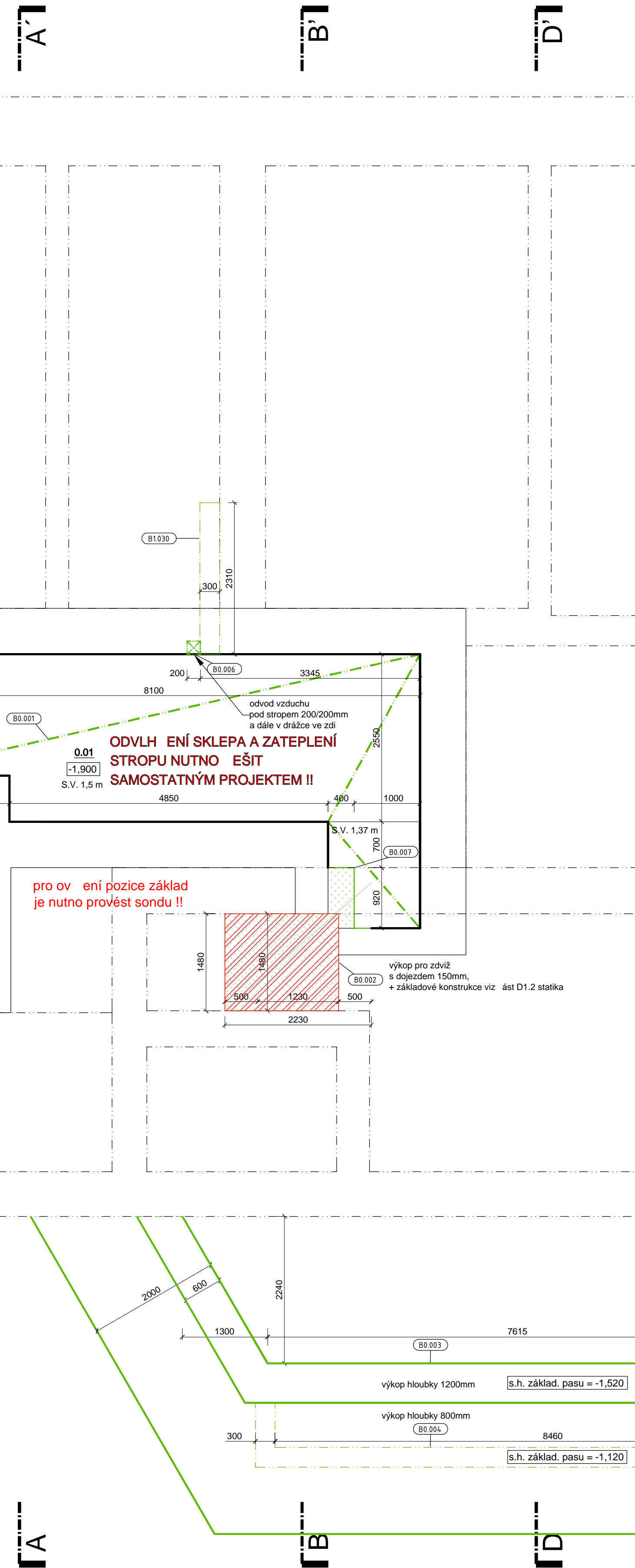








1PP



1PP		
index	popis	poznámka
B0.001	odstran ní SDK podhledu v , vložené minerální vaty	
B0.002	výkop základu nosné st ny a dojezdu výtahové šachty (sv. rozm ry šachty min.1230/1450)	+ beton, základ zdvíže
B0.003	výkop základových pas p instalby	
B0.004	výkop základového pasu venkovního schodišti	
B0.005	prostup pro p ívod vzduchu pod stropem	
B0.006	p br zná instal. šachta pro odvod vzduchu pod stropem vedoucí až po st echu	
B0.007	p ísekurní zdi pro umíst ní výtah. šachty, celá výška 1PP	

	stávající konstrukce
	bourané konstrukce
	bourané konstrukce na
	bourané konstrukce v p
	ocel - podchytkávy
	železobetonový základ